

# Important

**Modificări importante în completarea declarației statistice Intrastat începând cu luna de referință ianuarie 2010 impuse de noua legislație din domeniul statisticilor de comerț intracomunitar Intrastat (vezi Manualul pentru furnizorii de informații statistice Intrastat – partea I, capitolul 10.1 - Legislația europeană)**

## **Modificări metodologice:**

- **Nomenclatorul Combinat s-a modificat**, astfel pentru anul 2010 a intrat în vigoare o nouă versiune a acestuia - NC8 2010.
- **Nomenclatoarele natura tranzacției s-au modificat**, astfel pentru anul 2010 a intrat în vigoare o nouă versiune a acestora (vezi Anexa 3 – "Codificarea naturii tranzacției" din Manualul pentru furnizorii de informații statistice Intrastat – partea I)
- **Lista bunurilor excluse din statisticile de comerț cu bunuri între statele membre ale Uniunii Europene s-a modificat** (vezi Tabelul nr.1 din Normele de completare a Declarației Statistice Intrastat), astfel începând din 2010 **se includ** în statisticile de comerț cu bunuri între statele membre ale Uniunii Europene următoarele:
  - ajutoarele de urgență pentru zonele afectate de dezastre
  - vânzările de mijloace de transport noi, de către persoane fizice sau juridice înregistrate în scopuri de TVA în România, unor persoane fizice din alte State Membre
- **Principiul de raportare a datelor statistice de comerț cu nave și aeronave s-a schimbat**, astfel, statul membru raportor (pentru vânzările și cumpărările de nave și aeronave, bunuri livrate acestora, produse marine și instalații din largul mării) trebuie să fie statul membru în care este stabilită persoana fizică sau juridică ce își exercită dreptul de proprietate economică asupra navei sau aeronavei.

## **Modificari ale aplicației Intrastat offline:**

Crearea declarațiilor Intrastat pentru anul 2010 se face prin utilizarea Aplicației Intrastat offline versiunea 2010, pe care vă rugăm să o instalați pe calculatorul dvs **după** data de **1 februarie 2010**. Prin instalarea Aplicației Intrastat offline 2010, versiunea (executabilă) utilizată în anul 2009 va fi deinstalată automat, pastrând declarațiile Intrastat anterioare și nomenclatoarele aferente anului anterior.

**ATENȚIE!** Aplicația Intrastat offline 2010 are setat în mod implicit următoarele nomenclatoare: Nomenclatorul Combinat 2009, Natura tranzacției (A) valabilă în anul anterior, Natura tranzacției (B) valabilă în anul anterior. **ASTFEL**, după

instalarea Aplicației offline 2010, pentru a putea crea declarații aferente anului 2010, trebuie să încărcați următoarele nomenclatoare:

- Nomenclatorul Combinat 2010 (NC 2010), utilizând funcția „Import” din meniul „Acțiuni/Nomenclatoare” (vezi capitolul 1.3.5).
- Nomenclatorul Natura tranzacției (A) 2010 (NAT\_TRZ\_A\_2010) utilizând funcția „Import” din meniul „Acțiuni/Nomenclatoare” (vezi capitolul 1.3.5).
- Nomenclatorul Natura tranzacției (B) 2010 (NAT\_TRZ\_B\_2010) utilizând funcția „Import” din meniul „Acțiuni/Nomenclatoare” (vezi capitolul 1.3.5).

Vă rugăm să acordați o atenție deosebită selectării anului de referință, întrucât Nomenclatorul Combinat la nivel de 8 cifre (nomenclatorul de bunuri) suferă modificări în fiecare an, fiind necesară actualizarea anuală a acestuia în aplicațiile Intrastat. În consecință Nomenclatorul Combinat pentru anul 2010 diferă de cel pentru anul 2009.

După instalarea aplicației Intrastat offline 2010 este necesară realizarea procedurii de import a declarațiilor care au fost create pentru anul 2009 cu aplicația Intrastat offline versiunea 2009, în vederea vizualizării/revizuirii acestora, dacă este cazul. Importul acestor declarații se realizează prin meniul „Administrare declarații” (vezi capitolul 1.3.4 - Importul și salvarea unei declarații create anterior, din Ghidul utilizatorului pentru aplicația Intrastat offline).

Aplicația Intrastat offline 2010 poate fi utilizată deasemenea pentru crearea sau revizuirea de declarații Intrastat pentru anul 2009. **Procedura de lucru în cazul în care doriți crearea sau revizuirea de declarații Intrastat pentru anul 2009 este următoarea:** pentru revizuirea unei declarații create cu aplicația Intrastat 2009 – selectarea nomenclatorului pentru anul 2009 se face automat în momentul în care deschideți declarația din meniul Acțiuni/Administrare declarații

**ATENȚIE!** Pentru crearea unei **declarații NOI aferente anului 2009, după instalarea aplicației Intrastat offline 2010** este necesară parcurgerea următorilor pași, în vederea folosirii nomenclatoarelor în vigoare pentru anul 2009:

- **Eliminarea nomenclatorului de bunuri 2010 astfel:** în meniul „Acțiuni/ Nomenclatoare” selectați nomenclatorul de bunuri NC8 versiunea 2010, după care folosiți butonul „Eliminare” din aceeași fereastră (figura 1). Acest pas este necesar pentru activarea nomenclatorului de bunuri NC8 versiunea 2009.

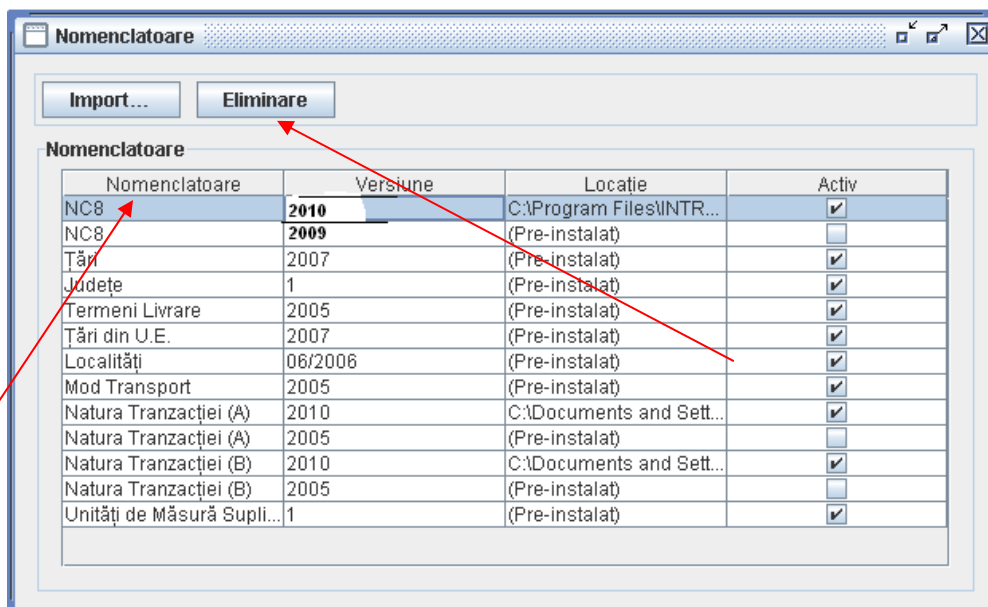


Figura 1 . Administrare nomenclatoare - eliminare nomenclator NC 2010

- **Eliminarea nomenclatorului natura tranzacției (A) 2010 astfel:** în meniul „Acțiuni/ Nomenclatoare” selectați Natura tranzacției (A) versiunea 2010, după care folosiți butonul „Eliminare” din aceeași fereastră (figura 2). Acest pas este necesar pentru activarea nomenclatorului Natura tranzacției (A) versiunea valabilă în anul anterior.

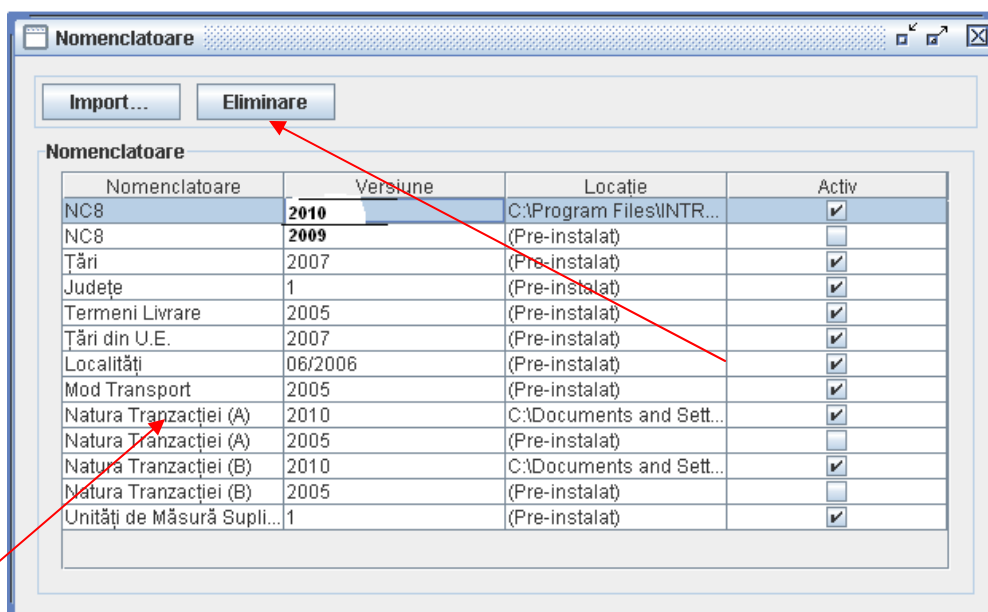


Figura 2 . Administrare nomenclatoare - eliminare nomenclator Natura Tranzacției (A) 2010

- **Eliminarea nomenclatorului natura tranzacției (B) 2010 astfel:** în meniul „Acțiuni/ Nomenclatoare” selectați Natura tranzacției (B) versiunea 2010, după care folosiți butonul „Eliminare” din aceeași fereastră (figura 3). Acest pas este necesar pentru activarea nomenclatorului Natura tranzacției (B) versiunea valabilă în anul anterior.

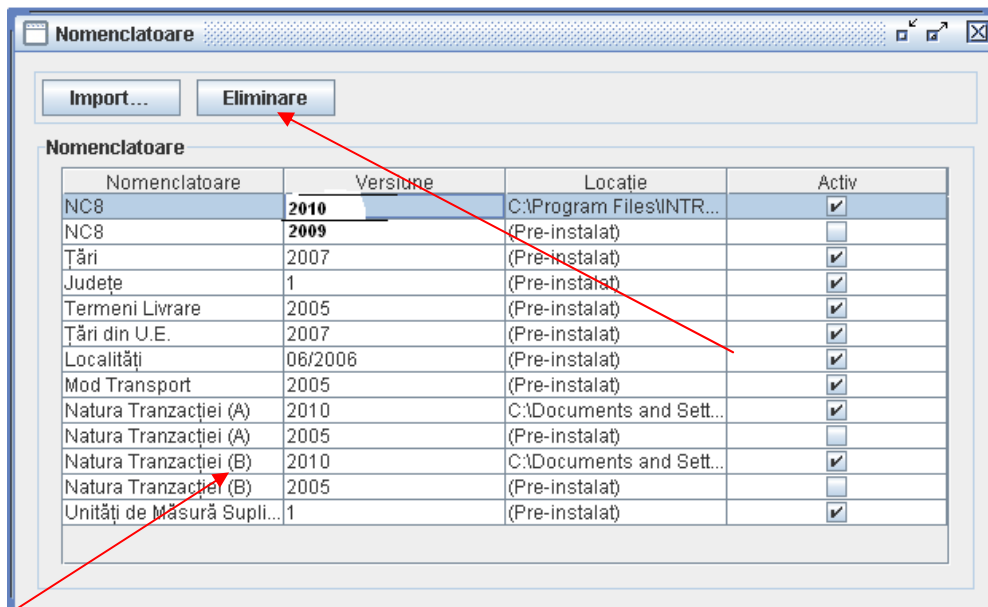


Figura 3 . Administrare nomenclatoare - eliminare nomenclator Natura Tranzacției (B) 2010

- **Crearea declarației Intrastat „NOUĂ” pentru anul 2009** (vă rugăm să acordați o atenție deosebită selectării perioadei de referință!!)
- **Revenirea la versiunea nomenclatoarelor (nomenclatorul de bunuri NC8, nomenclatorul natura tranzacției A, nomenclatorul natura tranzacției B) pentru anul 2010 (pentru crearea de declarații Intrastat pentru anul 2010).**

Aceasta se realizează prin meniul „Acțiuni/ Nomenclatoare”, unde trebuie folosit butonul „Import” și selectat

- fisierul CN\_2010.xml din directorul „Documentație”, sub-director al directorului de lucru. Directorul de lucru implicit stabilit de aplicație este C:\Program Files\INTRASTAT. După parcurgerea acestei proceduri, nomenclatorul de bunuri NC8 versiunea 2010 se va activa în mod automat
- fisierul NAT\_TRZ\_A\_2010.xml din directorul „Documentație”, sub-director al directorului de lucru. Directorul de lucru implicit stabilit de aplicație este C:\Program Files\INTRASTAT. După parcurgerea acestei proceduri, nomenclatorul de natura tranzacției A versiunea 2010 se va activa în mod automat
- fisierul NAT\_TRZ\_B\_2010.xml din directorul „Documentație”, sub-director al directorului de lucru. Directorul de lucru implicit stabilit de aplicație este C:\Program Files\INTRASTAT. După parcurgerea acestei proceduri, nomenclatorul de natura tranzacției B versiunea 2010 se va activa în mod automat